

a.4 OINARRI-OINARRIZKO HIZTEGIA ETA HAINBAT EGITURA



> Aginduak

- Hiztegi birpasarako fitxak


1. Osatu:



Ent _ _ n



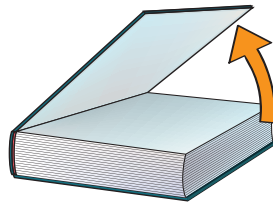
_ _ ldetu



_ man



l _ o



ire _ _




l _ il _




_ r _ k _ rr _




l _ t _ n




J _ _ n



E _ a _ a _



_ ar _



l _ u _ i

a.4 OINARRI-OINARRIZKO HIZTEGIA ETA HAINBAT EGITURA

> Aginduak



- Hiztegi birpazarako fitxak

2. Elkartu marrazkia eta hitza gezi batekin:

Ekarri	Sartu	Erantzun	Bota
Jantzi	Piztu	Etorri	Itxi

3. Borobildu eta idatzi:



Erantzi Erantsi Erantxi



Hitz egin Hitzegin Hits egin



ltdatsi ltdatzi ltdatxi



a.4 OINARRI-OINARRIZKO HIZTEGIA ETA HAINBAT EGITURA

> Aginduak



- Hiztegi birpazarako fitxak

3. Hizki bakoitza bere lekura:



a.4 OINARRI-OINARRIZKO HIZTEGIA ETA HAINBAT EGITURA

> Aginduak



- Hiztegi birpazarako fitxak

4. Gurutzegrama: Idatzi marrazki bakoitzaren izena dagokion laukian.

The crossword puzzle grid consists of the following structure of empty cells:

- Row 1: 10 cells
- Row 2: 10 cells
- Row 3: 10 cells
- Row 4: 10 cells
- Row 5: 10 cells
- Row 6: 10 cells
- Row 7: 10 cells
- Row 8: 10 cells
- Row 9: 10 cells
- Row 10: 10 cells

Illustrations surrounding the grid include:

- A box with an arrow pointing to the right.
- A person with a question mark and a speech bubble saying "Bla, bla bla..."
- A person kicking a green ball.
- A hand holding a green ball.
- A person with a speech bubble and a television set.
- A hand writing the word "id" on a piece of paper.
- A person reading a red book.
- A person walking up stairs.

a.4 OINARRI-OINARRIZKO HIZTEGIA ETA HAINBAT EGITURA

> Aginduak



- Hiztegi birpazarako fitxak

5. Hizki-zopa: Aurkitu zerrendako hitzak.

R	P	I	R	R	O	T	X	X	M
V	U	I	O	U	D	L	I	X	I
E	T	N	Z	A	U	B	Z	D	L
A	E	A	H	T	O	E	T	K	M
T	D	M	R	F	U	X	N	G	I
O	L	E	Y	V	U	G	A	P	R
B	A	Q	X	H	F	K	J	D	T
S	G	J	A	E	T	O	R	B	E
I	W	H	I	T	Z	E	G	I	N
O	R	J	I	R	E	S	E	H	M

